


# ACCESSORI

## I DISSIPATORI TERMICI




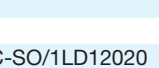
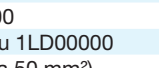
Riferimento Prodotto	Caratteristica termica	Specifiche	Dimensioni mm	Montaggio	Fig n°
WF031100	0,3K/W	ventilato per guida DIN o avvitato - alim 230Vac	110 x 120 x 145	SO, SC, SG, SG, SV	1
WF031200	0,3K/W	ventilato per guida DIN o avvitato - alim 24Vdc	110 x 120 x 145	SO, SC, SG, SG, SV	1
WF050000	0,55K/W	adattatore DIN in opzione	110 x 100 x 200	SO, SC, SG, SG, SV	2
WF071000	0,7K/W	adattatore DIN in opzione	110x89,5x120	SO, SC, SA, SU, SM, SG	3
WF115100	0,9K/W	per guida DIN o avvitato	110 x 100 x 90	SO, SC, SG, SV	4
WF112100	1K/W	per guida DIN o avvitato	49,5 x 117,5 x 120	SA, SU	5
WF108110	1,1K/W	per guida DIN o avvitato	89,8 x 81 x 98,02	SO, SC	6
WF121000	1,2K/W	per guida DIN o avvitato	100 x 40 x 100	SO, SC, SG, SV	7
WF124000	1,2K/W	adattatore DIN in opzione	90x100x69	SO, SC, SA, SU, SM	8
WF114200	1,75K/W	per guida DIN o avvitato	45x73x100	SO, SA, SU, SM	9
WF210000	2,1K/W	adattatore DIN in opzione	96 x 41 x 55	SO, SC	10
WF151200	2,2K/W	per guida DIN o avvitato	45 x 73 x 80	SO, SC, SA, SU	11
WF311100	3K/W	per guida DIN o avvitato	22,5 x 73 x 80	SA, SU	12

I valori di Rth sono forniti per un aumento di temperatura di 50°C in ambiente senza ventilazione.



## ACCESSORI



### COPERCHI DI PROTEZIONE IP20 PER MORSETTI

1K199000	per relè SGT/SG9	
1K460000	per relè SC (eccetto SCB e SC 125 A)	
1K470000	per relè SC/SCB tutti i prodotti	
1K522000	coperchi per relè SA-SAL	
1K523000	coperchi asportabili per relè SU-SUL	


### SET VITI

1L386100	Faston 6,3 mm angolato a 45° per SO
1L382300	Faston 4,8mm angolato a 45° per SO
1LK00100	montaggio SC-SO-SF-SM-SU/dissipatore o SC-SO/1LD12020
1LK00200	montaggio SG-SVT-SV9/dissipatore o 1LD00500
1LK00300	montaggio dissipatori su 1LD00400 o SC-SO su 1LD00000
1LK00700	kit per correnti elevate (sezione di raccordo 25 a 50 mm²) okpac range


### GIUNTI TERMICI RELÈ/RADIATORE

5TH15000	grasso termico per 30 relè SG/SVT o 60 relè SC/SO	
5TH21000	film termico pretagliato per SC/SO	
5TH23000	giunto termico autoadesivo per SC/SO	
5TH24000	giunto termico autoadesivo per SA/SU	
1LWP2300	costi di montaggio 5TH23000 su SC/SO + 5TH23000	
1LWP2400	costi di montaggio 5TH24000 su SC/SO + 5TH24000	

### ETICHETTE DI RICONOSCIMENTO

1MZ09000	montaggio su coperchi relè SA/SU	
----------	----------------------------------	---

### ADATTATORE GUIDA DIN

1LD00400	adattatore DIN per WF21/07/05	
1LD00500	adattatore DIN per SG/SVT/SV969300	
1LD12020	adattatore DIN per SC/SV8/SO montaggio verticale	

### OPZIONE MONTAGGIO + ADATTATORE DIN

1LWD1202	montaggio SC/SO su 1LD12020 + 1LD12020
----------	--

### OPZIONE MONTAGGIO (set viti compreso) SOLO SE QUANTITÀ >10

1LW00000	costi di montaggio relè su dissipatore
1LWD0000	costi di montaggio dissipatore su adattatore DIN